


Nazwa i adres jednostki sprawozdawczej Zarząd Powiatu Krapkowskiego ul. Kilińskiego 1 47-303 Krapkowie	SKONSOLIDOWANY BILANS jednostki samorządu terytorialnego Powiat krapkowski sporządzony na na dzień 31-12-2011 r.	Adresat: Regionalna Izba Obrachunkowa w Opolu
		Wysłać bez pisma przewodniego FB799E79F740529C 
Numer identyfikacyjny REGON 531412533		

AKTYWA	Stan na początek roku	Stan na koniec roku	PASYWA	Stan na początek roku	Stan na koniec roku
A Aktywa trwałe	64 112 025,26	67 292 967,34	A Fundusz	58 564 303,47	61 569 152,35
A.I Wartości niematerialne i prawne	61 561,81	23 115,31	A.I Fundusze jednostek	56 150 132,24	60 348 335,10
A.II Wartość firmy jednostek podporządkowanych	0,00	0,00	A.II Skumulowany wynik budżetu (+,-)	-9 372 584,17	-4 171 202,26
A.III Rzeczowe aktywa trwałe	62 686 534,32	65 305 672,98	A.III Wynik budżetu (+,-)	5 331 508,82	-713 422,80
A.III.1.1 Grunty	13 887 276,50	14 773 855,46	A.IV Wyniki finansowe roku bieżącego	5 222 542,36	4 165 632,44
A.III.1.2 Budynki, lokale i obiekty inżynierii lądowej i wodnej	41 890 691,87	43 786 899,77	A.IV.1.1 Zysk netto	26 413 898,95	24 319 247,95
A.III.1.3 Pozostały środki trwałe	4 381 405,95	3 608 861,48	A.IV.1.2 Strata netto (-)	-21 191 356,59	-20 153 615,51
A.III.1.4 Inwestycje (środki trwałe w budowie)	2 527 160,00	3 136 056,27	A.V Wyniki finansowe lat ubiegłych	0,00	0,00
A.III.1.5 Środki przekazane na poczet inwestycji (środków trwałych w budowie)	0,00	0,00	A.V.1.1 Zysk netto	0,00	0,00
A.IV Długoterminowe aktywa finansowe	1 098,00	24 369,18	A.V.1.2 Strata netto (-)	0,00	0,00
A.IV.1.1 Akcje i udziały	1 098,00	1 098,00	A.VI Kapitały mniejszości	0,00	0,00
A.IV.1.2 Papiery wartościowe długoterminowe	0,00	0,00	A.VII Pozostałe pozycje	1 232 704,22	1 939 809,87
A.IV.1.3 Inne	0,00	23 271,18	B Zobowiązania długoterminowe	11 232 760,96	9 386 096,10
A.V Należności finansowe długoterminowe	0,00	0,00	B.I Zobowiązania finansowe długoterminowe	11 232 760,96	9 386 096,10
A.VI Wartość mienia zlikwidowanych jednostek	1 362 831,13	1 939 809,87	B.II Pozostałe zobowiązania długoterminowe	0,00	0,00
B Aktywa obrotowe	11 612 253,33	11 758 490,82	C Zobowiązania krótkoterminowe i fundusze specjalne	4 827 482,05	6 903 809,14
B.I Zapasy	153 022,59	225 971,19	C.I Zobowiązania finansowe krótkoterminowe	124 800,00	985 297,75
B.II Należności i roszczenia	2 995 630,51	3 145 885,21	C.II Pozostałe zobowiązania krótkoterminowe	4 312 063,69	3 948 946,32

Skarbnik
Guchot
skarbnik
Brygada Carbonot

2012-05-16
rok, miesiąc, dzień
FB799E79F740529C

Maciej Sowiak
Sabina Gorkula-Kotart
Genowefa Krubek-Kopala
Tomasz Sokolowski
Ryszard Rosayński
zarząd

BeSTia

B.III Należności finansowe krótkoterminowe	0,00	0,00	C.III Rezerwy na zobowiązania	306 150,00	1 069 458,00
B.IV Środki pieniężne	8 463 600,23	8 386 634,42	C.IV Fundusze specjalne	84 468,36	900 107,07
B.V Krótkoterminowe papiery wartościowe	0,00	0,00	D Rozliczenia międzyokresowe	462 466,88	542 499,39
C Rozliczenia międzyokresowe	184 625,81	238 519,97	E Ujemna wartość firmy jednostek podporządkowanych	0,00	0,00
D Inne aktywa	636 684,66	519 882,61	F Inne pasywa	1 458 575,70	1 408 303,76
Suma aktywów	76 545 589,06	79 809 860,74	Suma pasywów	76 545 589,06	79 809 860,74

Jednostki samorządu terytorialnego, sporządzając bilans skonsolidowany, mogą rozszerzyć zakres pozycji.

Informacje uzupełniające istotne dla rzetelności i przejrzystości sytuacji finansowej i majątkowej:

Maciej Sznik
 Sabina Gorbukła-Katol
 Genowefa Kozubek-Kopacka
 Tomasz Sobótowski
 Ryszard Reszczyński

Skarbnik
 Michał
 skarbnik
 Brygida Grzechot

2012-05-16



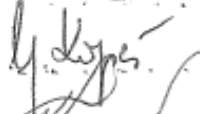
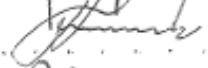

rok, miesiąc, dzień

zarząd

FB799E79F740529C

BeSTia

Wyjaśnienia do bilansu

Maciej Somic 
 Sabina Gorkulla-Kot 
 Genowefa Korubek-Konacka 
 Tomasz Skotarczuk 
 Ryszard Keszczynski 


 Skarbnik
 skarbnik
 Bogdan Gruchala


 BeSTia

2012-05-16
 rok, miesiąc, dzień
 FB799E79F740529C