

SZCZEGÓŁOWY OPIS PRZEDMIOTU ZAMÓWIENIA



CZEŚĆ I

Przedmiot postępowania: zakup mebli i oświetlenia

TABELA – Zestawienie wyposażenia mieszkań zakupywanego w ramach projektu pn. „Blżej rodziny i dziecka – wsparcie rodzin przeżywających problemy opiekuńczo-wychowawcze oraz wsparcie pieczy zastępczej”

| Lp. | Typ | Minimalne parametry | Ilość | Rozwiązania równoważne | Odpowiedź Sprzedającego dot. głównych parametrów (potwierdzić/podać/opisać) |
|-----|--|--|---------|------------------------|---|
| 1 | Krzesło obrotowe (wymaga złożenia/montażu) | <ul style="list-style-type: none"> - pokryty tkaniną o wysokim stopniu niepalności, - funkcja regulacji wysokości położenia siedziska i stopnia nachylenia oparcia, - możliwość regulacji głębokości siedziska, - kółka umożliwiające swobodną zmianę położenia krzesła. - podłokietniki. - kolor tkaniny:brąz | 8 sztuk | | |



www.mapadotacji.gov.pl

| | | | | | |
|---|--|--|----------|--|--|
| | |  <p>Zdjęcie poglądowe koloru tkaniny</p> | | | |
| 2 | Stół pod komputer (wymaga złożenia/montażu) | <p>Szerokość: 90 cm/+2 CM Wysokość: 75 cm/+2 CM Długość: 65 cm/+2 CM Błat i nogi wykonane z płyty wiórowej Kolor: dąb (poniżej zdjęcie poglądowe koloru)</p>  | 2 sztuki | | |
| 3 | Lampa (wymaga złożenia/montażu) | <p>Materiał: metal/szkło Źródło oświetlenia: E14 40W Wykończenie w kolorze nikiel Klosze ze szkła w kolorze białym Oprawa przystosowana do żarówek o kl. en. od A++ do E</p> | 10 sztuk | | |
| 4 | Lampa plafon | Wymiary: 30 x 10 cm/+2 CM | 1 | | |


www.mapadotacji.gov.pl

| | | | | | |
|---|---|---|----------|--|--|
| | (wymaga złożenia/montażu) | Rodzaj: plafon Napięcie: 230 V Ilość źródeł światła: 1 Rodzaj gwintu żarówki: E27 Maksymalna moc żarówki: 60 W Obszary zastosowania: wewnątrz budynków Materiał wykonania: metal, szkło Kolor: chrom, szkło białe | sztuka | | |
| 5 | Szafka wisząca (wymaga złożenia/montażu) | Głębokość szafki (w cm) –ok.22 cm /+2 CM Wysokość szafki (w cm) –ok.60 cm /+2 CM Szerokość szafki (w cm) –ok.30 cm /+2 CM Materiał wykonania - front płyta wiórowa lakierowana, korpus płyta wiórowa Kolor - biały 1 drzwi Uchwyt - chrom 2 półki | 2 sztuki | | |
| 6 | Krzesło (wymaga złożenia/montażu) | Szerokość: ok.40 cm/+2 CM Wysokość: ok.80 cm/+2 CM Głębokość: ok.45 cm/+2 CM Siedzisko tapicerowane tkaniną (eco skóra biała), stelaż bukowy barwiony na dąb(poniżej zdjęcie poglądowe koloru) | 1 sztuka | | |



www.mapadotacji.gov.pl

| | | | | | |
|---|---------------------------------------|---|----------|--|--|
| | |  | | | |
| 7 | Szafa (wymaga złożenia/montażu) | <p>Głębokość: ok.54 cm /+2 CM Szerokość: ok 162 cm/+2 CM Wysokość: ok.216 cm/+2 CM szafa trzydrzwiowa akcesoria z systemem cichego domykania kolor korpusu - dąb, front – kolor biały Korpus: płyta wiórowa, pokrycie folią tzw. finish Fronty: płyta MDF, folia PVC Akcesoria: zawiasy cichy domyk, prowadnice cichy domyk Wnętrze szafy: 3 niezależne od siebie segmenty – 2 segmenty z drążkiem na wieszaki oraz 1 segment (środkowy) z 4 półkami. W każdym segmencie w jego dolnej części szuflada.</p>  <p>zdjęcie poglądowe koloru - dąb</p> | 2 sztuki | | |


www.mapadotacji.gov.pl

| | | | | | |
|---|---|---|----------|--|--|
| 8 | Komoda (wymaga złożenia/montażu) | <p>Głębokość: ok 42 cm /+2 CM Szerokość: ok 150 cm/+2 CM Wysokość: ok.102 cm/+2 CM kolor korpusu - dąb, front – kolor biały Korpus: płyta wiórowa, folia finish Fronty: płyta MDF, folia PVC Akcesoria: zawiasy cichy domyk, prowadnice cichy domyk 3 szuflady na górze komody rozłożone jedna obok drugiej poniżej każdej szuflady po 2 półki ukryte za pełnymi frontami</p>  <p>zdjęcie poglądowe koloru – dąb</p> | 4 sztuki | | |
| 9 | Biuurko (wymaga złożenia/montażu) | <p>Długość: ok 122 cm /+2 CM Szerokość: ok. 60 cm/+2 CM Wysokość ok 75 cm/+2 CM kolor korpusu - dąb, front – kolor biały Korpus: płyta wiórowa, folia finish Blat: płyta MDF, folia PVC Powierzchnia blatu - tworzywo o podwyższonej</p> | 6 sztuk | | |


www.mapadotacji.gov.pl

| | | | | | |
|----|--|---|------------|--|--|
| | | <p>odporności na zarysowania i inne uszkodzenia mechaniczne, Biurko wyposażone w szafkę po lewej stronie i szufladę umieszczoną nad szafką tuż pod powierzchnią blatu oraz przestrzeń na nogi.</p>  <p>zdjęcie poglądowe koloru - dąb</p> | | | |
| 10 | <p>Ława (wymaga złożenia/montażu)</p> | <p>Szerokość: ok 90 cm/+2 CM Wysokość: ok.42 cm/+2 CM Długość: ok. 90 cm /+2 CM kolor korpusu i nóg- dąb, kolor blatu - biały Korpus: płyta wiórowa, folia tzw. finish Nogi: drewno Blat: płyta MDF, folia PVC</p>  <p>zdjęcie poglądowe koloru – dąb</p> | 5 sztuk | | |
| 11 | <p>Krzesło (wymaga złożenia/montażu)</p> | <p>Szerokość: ok.50 cm/+2 CM Wysokość: 84 cm/+2 CM</p> | 5 sztuk | | |

www.mapadotacji.gov.pl

| | | | | | |
|----|--|--|----------|--|--|
| | | Głębokość: 52 cm/+2 CM Nogi: drewno bukowe, bejca, lakier Siedzisko: sklejka, pianka, ekoskóra Siedzisko – kolor biały | | | |
| 12 | Szafa (wymaga złożenia/montażu) | Głębokość: ok.54 cm/+2 CM Szerokość: ok 95 cm/+2 CM Wysokość: ok.196.5 cm/+2 CM kolor korpusu - dąb, front – kolor biały Korpus: płyta wiórowa, folia tzw. finish Fronty: płyta MDF, folia PVC Akcesoria: zawiasy cichy domyk, prowadnice cichy domyk Wnętrze szafy: 2 niezależne od siebie segmenty – 1 segment z drążkiem na wieszaki oraz 1 segment z 3 półkami. W każdym segmencie w jego dolnej części szuflada.  zdjęcie poglądowe koloru – dąb | 3 sztuki | | |
| 13 | Komoda (wymaga złożenia/montażu) | Głębokość: ok. 42 cm /+2 CM Szerokość: ok 95 cm/+2 CM Wysokość: ok 91 cm/+2 CM | 1 sztuka | | |

www.mapadotacji.gov.pl

| | | | | | |
|----|--------------------------------------|--|---------|--|--|
| | | <p>kolor korpusu - dąb front – kolor biały 4 szuflady rozmieszczone jedna pod drugą prowadnice z systemem cichego domykania Korpus: płyta wiórowa, folia tzw. finish Fronty: płyta MDF, folia PVC Akcesoria: prowadnice cichy domyk</p>  <p>zdjęcie poglądowe koloru – dąb</p> | | | |
| 14 | Sofa (wymaga złożenia/montażu) | <p>Szerokość: ok. 197 cm/+3 CM Wysokość: ok.90 cm/+3 CM Głębokość: ok.86 cm/+4 CM Szerokość powierzchni spania: ok.136 cm/+4 CM Długość powierzchni spania: ok. 197 cm/+3 CM Cechy mebla: - Kolor elementy ciemnobrązowe i elementy jasnobrązowe. - tkanina pokryciowa – 100% poliester - Sofa z funkcją spania i pojemnikiem na pościel, - Wypełnienie siedziska - sprężyna falista, pas tapicerski i pianka. - Wypełnienie oparcia - sprężyna falista i pianka. - Stopki - tworzywo.</p> | 6 sztuk | | |

www.mapadotacji.gov.pl



Fundusze Europejskie
Program Regionalny



Unia Europejska
Europejski Fundusz Społeczny



| | | | | | |
|----|---|---|----------|--|--|
| | | <ul style="list-style-type: none"> - Mechanizm rozkładania na podnośnikach. - System kieszeniowego wypełnienia poduszek oparciowych. - Równa powierzchnia spania. - Oparcie montowane na metalowych wsuwkach. - Dodatkowe wzmocnienie szwów nicią - ścieg jednoigłowy. | | | |
| 15 | Lampka biurkowa (wymaga złożenia/montażu) | <p>Wysokość: ok. 43 - 45 cm Materiał: metal/plastik Źródło oświetlenia: E14 40W Wykończenie w kolorze szarym Włącznik w podstawie lampy Źródło światła 1xE14 40W</p> | 6 sztuk | | |
| 17 | Żarówka | <p>G45 2,1 W E27 250 lm przezroczysta barwa ciepła Liczba sztuk w opakowaniu: 1 Napięcie: 220 - 240 V Odpowiednik w watach: 25 W Temperatura barwowa: 2700 K Rodzaj gwintu żarówki: E27 Kształt żarówki kulka Klasa efektywności energetycznej A++</p> | 20 sztuk | | |
| 18 | Lustro łazienkowe (wymaga złożenia/montażu) | <p>Wysokość : ok. 70 cm/+5 CM Szerokość: ok.50 cm/+5 CM Grubość szkła: min. 4 mm</p> | 2 sztuki | | |

www.mapadotacji.gov.pl

Projekt *Bliżej rodziny i dziecka - wsparcie rodzin przeżywających problemy opiekuńczo- wychowawcze oraz wsparcie pieczy zastępczej* realizowany w ramach Regionalnego Programu Operacyjnego Województwa Opolskiego na lata 2014 -2020,
Oś priorytetowa VIII- Integracja Społeczna, współfinansowany z Europejskiego Funduszu Społecznego

| | | | | | |
|--|--|--|--|--|--|
| | | Kolor: srebrny Wykończenie: szlif Oświetlenie: tak Sposób montażu: mocowane do ściany Klasa energetyczna: oprawa przystosowana do żarówek o klasach energetycznych od A++ do E | | | |
|--|--|--|--|--|--|

SZCZEGÓŁOWY OPIS PRZEDMIOTU ZAMÓWIENIA

CZĘŚĆ II

Przedmiot postępowania: zakup sprzętu RTV i AGD dużego

TABELA – Zestawienie wyposażenia mieszkań zakupywanego w ramach projektu pn. „Blżej rodziny i dziecka – wsparcie rodzin przeżywających problemy opiekuńczo-wychowawcze oraz wsparcie pieczy zastępczej”

www.mapadotacji.gov.pl



Fundusze Europejskie
Program Regionalny



Unia Europejska
Europejski Fundusz Społeczny



| Lp. | Typ | Minimalne parametry | Ilość | Rozwiązania równoważne | Odpowiedź Sprzedającego dot. głównych parametrów (potwierdzić/podać/opisać) |
|-----|----------------------|---|----------|------------------------|---|
| 1 | Lodówka wolnostojąca | <p>Kolor: stalowy Pojemność użytkowa chłodziarki – min.160 Pojemność użytkowa zamrażarki – min. 60 Wysokość [cm]: 170 Szerokość [cm]: 55 (wymiary niezbędne z uwagi na możliwości techniczne) Klasa energetyczna A++ Bezsronowa System antybakteryjny Balkoniki w chłodziarce: 3 szt. Szuflady zamrażarki: 3 szt. Półki z hartowanego szkła: 4 szt. Drzwi Lewe Pojemnik na warzywa i owoce: 1 szt. Oświetlenie LED Podstawka na jajka Cicha praca Położenie zamrażarki na dole Ilość drzwi- 2</p> | 1 sztuka | | |
| 2 | Lodówka wolnostojąca | <p>Kolor: stalowy Pojemność użytkowa chłodziarki min.-220</p> | 1 sztuka | | |

www.mapadotacji.gov.pl

Projekt *Bliżej rodziny i dziecka -wsparcie rodzin przeżywających problemy opiekuńczo- wychowawcze oraz wsparcie pieczy zastępczej realizowany w ramach Regionalnego Programu Operacyjnego Województwa Opolskiego na lata 2014 -2020,*
Oś priorytetowa VIII- Integracja Społeczna, współfinansowany z Europejskiego Funduszu Społecznego



Fundusze Europejskie
Program Regionalny



Unia Europejska
Europejski Fundusz Społeczny



| | | | | | |
|---|-------------------|--|---------|--|--|
| | | <p>Pojemność użytkowa zamrażarki- min.85 Wysokość [cm]: 180-190 Szerokość [cm]: 60 -65 Sterowanie: Elektroniczne Poziom hałasu (dB) - 42 lub korzystniejsze Liczba termostatów 2 Położenie zamrażarki na dole Funkcje dodatkowe Oświetlenie LED, Ilość drzwi 2 Klasa energetyczna min. A+ <u>Chłodziarka</u> Ilość pojemników na warzywa 1 Ilość półek na butelki 1 półki szklane Bezsronowa Ilość półek 4 Automatyczne odszranianie (rozmrażania) chłodziarki <u>Zamrażarka</u> Ilość pojemników w zamrażarce 3 Pojemność użytkowa zamrażarki- min.80 Automatyczne odszranianie (rozmrażania) zamrażarki Cicha praca</p> | | | |
| 3 | Telewizor LCD-LED | <p>przekątna ekranu - 32 cali rozdzielczość nominalna –min.1920 x 1080 (Full HD) lub nie gorszej jakości</p> | 6 sztuk | | |

www.mapadotacji.gov.pl

Projekt *Bliżej rodziny i dziecka -wsparcie rodzin przeżywających problemy opiekuńczo- wychowawcze oraz wsparcie pieczy zastępczej realizowany w ramach Regionalnego Programu Operacyjnego Województwa Opolskiego na lata 2014 -2020, Oś priorytetowa VIII- Integracja Społeczna, współfinansowany z Europejskiego Funduszu Społecznego*



Fundusze Europejskie
Program Regionalny



Unia Europejska
Europejski Fundusz Społeczny



| | | | | | |
|---|-----------------------------|---|----------|--|--|
| | | <p>współczynnik płynności obrazu - 100 lub nie gorszej jakości</p> <p>technologia wykonania - LCD - LED</p> <p>Jasność - 300 cd lub nie gorszej jakości</p> <p>moc głośników - 2 x 5W lub nie gorszej jakości</p> <p>system dźwięku - Dolby Digital Plus</p> <p>liczba złącz HDMI - 2</p> <p>liczba złącz USB -1</p> <p>pozostałe złącza - Common Interface (CI), Eurozłącze (Scart), gniazdo słuchawkowe LAN</p> <p>wbudowany tuner - cyfrowy naziemny, cyfrowy kablowy</p> <p>kolor obudowy - czarny</p> <p>klasa energetyczna - A</p> <p>Zasilanie - 180 - 240 V</p> | | | |
| 4 | Komputer przenośny - Laptop | <p>Zastosowanie: standardowe aplikacje biurowe, na potrzeby edukacyjne, z możliwością dostępu do Internetu, z możliwością przetwarzania graficznego,</p> <p>-procesor o parametrze "Average CPU Mark" co najmniej: 4035 wg strony http://www.cpubenchmark.net</p> <p>- Dysk - min. 500 GB HDD</p> <p>– Wbudowany napęd DVD RW</p> | 2 sztuki | | |

www.mapadotacji.gov.pl

Projekt Blżej rodziny i dziecka -wsparcie rodzin przeżywających problemy opiekuńczo- wychowawcze oraz wsparcie pieczy zastępczej realizowany w ramach Regionalnego Programu Operacyjnego Województwa Opolskiego na lata 2014 -2020, Oś priorytetowa VIII- Integracja Społeczna, współfinansowany z Europejskiego Funduszu Społecznego



Fundusze Europejskie
Program Regionalny



Unia Europejska
Europejski Fundusz Społeczny



| | | | | | |
|---|----------------------------|--|-------------|--|--|
| | | <ul style="list-style-type: none"> - 4 GB pamięci - Ekran - 15,6 cala, LED - Klawiatura numeryczna - Złącza zewnętrzne: - 1 x USB 3.0 - 2 x USB 2.0 - 1 x HDMI - 1 x wolny slot pamięci - 15-stykowe D-sub (wyjście na monitor) - Wbudowana bezprzewodowa karta sieciowa - Bluetooth - Czytnik kart pamięci - Kamera internetowa - Wbudowane głośniki - Mikrofon - Zintegrowana karta graficzna - Zintegrowana karta dźwiękowa - Zasilacz sieciowy - System operacyjny - Windows 8.1 dający możliwość zainstalowania między innymi programu graficznego opisanego. - Kolor – czarny - Termin gwarancji – min. 24 miesiące | | | |
| 5 | Pralka (wymaga montażu) | Pralka ładowana od góry Regulacja obrotów wirowania Dodatkowe płukanie | 1 sztuka | | |

www.mapadotacji.gov.pl

Projekt *Blżej rodziny i dziecka -wsparcie rodzin przeżywających problemy opiekuńczo- wychowawcze oraz wsparcie pieczy zastępczej realizowany w ramach Regionalnego Programu Operacyjnego Województwa Opolskiego na lata 2014 -2020,*
Oś priorytetowa VIII- Integracja Społeczna, współfinansowany z Europejskiego Funduszu Społecznego



Fundusze Europejskie
Program Regionalny



Unia Europejska
Europejski Fundusz Społeczny



| | | | | |
|--|---|--|--|--|
| | <p>Automatyka wagowa Opóźniony start Sterowanie: elektroniczne Wyświetlacz elektroniczny Programy prania: bawełna, wełna, syntetyczne, płukanie, odwirowywanie, wypompowywanie, pranie ręczne, pranie krótkie, Regulacja temperatury Zabezpieczenie przeciwwyptywowe wody Kolor: Biały Wysokość [cm]: 80-90 Szerokość [cm]: 40-50 Głębokość [cm]: 50-60 Kierunek otwierania drzwi: w górę Miękkie otwieranie drzwi Pozycjonowanie bębna do otwarcia Pojemność znamionowa [kg]: min.6 Klasa efektywności energetycznej: A++ Produkt nie do zabudowy Prędkość wirowania [obr/min]: min.400-600 Prędkość wirowania [obr/min]:mask. 1000- 1200 Poziom emitowanego hałasu podczas prania [dB]: 56 lub lepsza jakość Poziom emitowanego hałasu podczas wirowania [dB]: 74 lub lepsza jakość</p> | | | |
|--|---|--|--|--|

www.mapadotacji.gov.pl



Fundusze Europejskie
Program Regionalny



Unia Europejska
Europejski Fundusz Społeczny



| | | | | | |
|---|----------------------------|---|----------|--|--|
| 6 | Pralka (wymaga montażu) | Pralka ładowana od frontu Regulacja obrotów wirowania Elektroniczny system wyważania Automatyka wagowa Opóźniony start Sterowanie elektroniczne Wyświetlacz elektroniczny Programy prania: bawełna, wełna, syntetyczne, płukanie, odwirowywanie, wypompowywanie, pranie ręczne, pranie krótkie, Regulacja temperatury Zabezpieczenie przed dziećmi, Kontrola ilości piany Kolor: Biały Wysokość [cm]: 80-90 Szerokość [cm]: 50-60 Głębokość [cm]: 50-60 Kierunek otwierania drzwi: w lewo Pojemność znamionowa [kg]: min.7 Klasa efektywności energetycznej: A+++ Produkt nie do zabudowy Prędkość wirowania [obr/min]:min. 400 - 600 Prędkość wirowania [obr/min]: maks. 1000 - 1200 Poziom emitowanego hałasu podczas prania [dB]: 74 lub lepsza jakość | 1 sztuka | | |
|---|----------------------------|---|----------|--|--|

www.mapadotacji.gov.pl

Projekt *Bliżej rodziny i dziecka -wsparcie rodzin przeżywających problemy opiekuńczo- wychowawcze oraz wsparcie pieczy zastępczej realizowany w ramach Regionalnego Programu Operacyjnego Województwa Opolskiego na lata 2014 -2020,*
Oś priorytetowa VIII- Integracja Społeczna, współfinansowany z Europejskiego Funduszu Społecznego



Fundusze Europejskie
Program Regionalny



Unia Europejska
Europejski Fundusz Społeczny



| | | | | | |
|---|-----------|---|----------|--|--|
| | | Poziom emitowanego hałasu podczas wirowania [dB]: 54 lub lepsza jakość | | | |
| 7 | Odkurzacz | Moc wejściowa: min.950 W Poziom hałasu: 78 dB lub lepsza jakość Rodzaj worka: papierowy Pojemność worka: min.3,5 litra Regulacja mocy ssania Długość przewodu: min.5 m Zasięg pracy: min.9 m Zasilanie: 230-240 V Kolor: kremowy/beżowy, brązowy miękkie kółka, możliwość zastosowania turboszczotki Wyposażenie: szczotka do parkietu, marmuru i kamienia (np. 3-funkcyjna) , rura teleskopowa, ssawka mała, ssawka szczelinowa, ssawko-szczotka z przełącznikiem parkiet-dywan, szczotka mała, turboszczotka, wąż ssący | 2 sztuki | | |
| 8 | Żelazko | Funkcja pary Moc [W]: min.2300 Funkcja samooczyszczania System antywapienny Prasowanie w pionie Pionowe uderzenie pary | 2 sztuki | | |

www.mapadotacji.gov.pl

Projekt *Bliżej rodziny i dziecka -wsparcie rodzin przeżywających problemy opiekuńczo- wychowawcze oraz wsparcie pieczy zastępczej realizowany w ramach Regionalnego Programu Operacyjnego Województwa Opolskiego na lata 2014 -2020, Oś priorytetowa VIII- Integracja Społeczna, współfinansowany z Europejskiego Funduszu Społecznego*



Fundusze Europejskie
Program Regionalny



Unia Europejska
Europejski Fundusz Społeczny



| | | | | | |
|----|---------------------|---|----------|--|--|
| | | <p>Spryskiwacz Blokada kapania Regulator temperatury: pokrętko Automatyczny wyłącznik Podłączenie przewodu: kulowe Kolor: Biało-niebieski lub biały lub niebieski</p> | | | |
| 9 | Czajnik | <p>Pojemność: min. 1,5 litra Element grzejny: płaska grzałka płytowa Moc: 2400 W Kolor: biały lub niebieski lub biało-niebieski Wykonanie: tworzywo sztuczne Filtr antyosadowy Obrotowa podstawa Wskaźnik poziomu wody Podświetlany wskaźnik poziomu wody Antypoślizgowa podstawa, automatyczny wyłącznik po zagotowaniu wody, bezpiecznik termiczny, zabezpieczenie przed włączeniem czajnika bez wody</p> | 2 sztuki | | |
| 10 | Suszarka do włosów | <p>Moc: min. 1400 W Liczba prędkości nadmuchu: 2 Liczba zakresów temperatury: 1 Kolor biały</p> | 2 sztuki | | |
| 11 | Deska do prasowania | <p>Błat: siatka metalowa Pokrowiec w odcieniach niebieskiego</p> | 2 sztuki | | |

www.mapadotacji.gov.pl

*Projekt Blżej rodziny i dziecka -wsparcie rodzin przeżywających problemy opiekuńczo- wychowawcze oraz wsparcie pieczy zastępczej realizowany w ramach Regionalnego Programu Operacyjnego Województwa Opolskiego na lata 2014 -2020,
Oś priorytetowa VIII- Integracja Społeczna, współfinansowany z Europejskiego Funduszu Społecznego*



Fundusze Europejskie
Program Regionalny



Unia Europejska
Europejski Fundusz Społeczny



| | | | | | |
|----|--------------------|---|----------|--|--|
| | | Regulacja wysokości: płynna Wysokość do 100 cm Wymiary blatu (szer. x gł.): min.120 x 38 cm Podstawka pod żelazko Antenka podtrzymująca przewód Zintegrowany przedłużacz | | | |
| 12 | Suszarka na pranie | Suszarka wykonana ze stali, malowana. wymiary min. 55 x 120 cm kolor: biały lub szary lub srebrny | 2 sztuki | | |
| 13 | Mikser | Zasilanie sieciowe 230-240 V Moc silnika: min.400 W Regulacja obrotów: mechaniczna-skokowa Liczba poziomów obrotów: 5 Praca pulsacyjna: tak Pojemność miski roboczej: min. 2,5-3 litry Wykonanie miski roboczej: tworzywo sztuczne Kolor: biało-srebrny Funkcje dodatkowe: funkcja Turbo Funkcje -mieszanie, miksowanie, rozdrabnianie (siekanie), ubijanie piany, ucieranie | 2 sztuki | | |
| 14 | Listwa zasilająca | | 6 | | |

www.mapadotacji.gov.pl

*Projekt Blżej rodziny i dziecka -wsparcie rodzin przeżywających problemy opiekuńczo- wychowawcze oraz wsparcie pieczy zastępczej realizowany w ramach Regionalnego Programu Operacyjnego Województwa Opolskiego na lata 2014 -2020,
Oś priorytetowa VIII- Integracja Społeczna, współfinansowany z Europejskiego Funduszu Społecznego*



Fundusze Europejskie
Program Regionalny



Unia Europejska
Europejski Fundusz Społeczny



| | | | | | |
|--|--|---|-------|--|--|
| | | Przedłużacz mieszkaniowy 5 gniazd z uziemieniem długość 1,5 m | sztuk | | |
|--|--|---|-------|--|--|

SZCZEGÓŁOWY OPIS PRZEDMIOTU ZAMÓWIENIA

CZĘŚĆ III

Przedmiot postępowania: zakup sprzętu AGD małego

www.mapadotacji.gov.pl

*Projekt Blżej rodziny i dziecka -wsparcie rodzin przeżywających problemy opiekuńczo- wychowawcze oraz wsparcie pieczy zastępczej realizowany w ramach Regionalnego Programu Operacyjnego Województwa Opolskiego na lata 2014 -2020,
Oś priorytetowa VIII- Integracja Społeczna, współfinansowany z Europejskiego Funduszu Społecznego*

TABELA – Zestawienie wyposażenia mieszkań zakupywanego w ramach projektu pn. „Blżej rodziny i dziecka – wsparcie rodzin przeżywających problemy opiekuńczo-wychowawcze oraz wsparcie pieczy zastępczej”

| Lp. | Typ | Minimalne parametry | Ilość | Rozwiązania równoważne | Odpowiedź Sprzedającego dot. głównych parametrów (potwierdzić/podać/opisać) |
|-----|---------------------|---|-----------|------------------------|---|
| 1 | Zestaw garnków | <p>10-elementowy komplet garnków w skład którego wchodzi:</p> <ul style="list-style-type: none"> • 3 garnki z uchwytami i z pokrywkami: <ul style="list-style-type: none"> - pojemność 2 l, - pojemność 2,9 l, - pojemność 4,9 l, • rondel z uchwytem pojemność 1.9 l • patelnia o średnicy 24 cm. <p>Powłoka zewnętrzna garnków i patelni: stal szlachetna</p> <p>W zestawie szklane pokrywki przezroczyste z otworem na parę do każdego garnka, rondla i patelni</p> <p>Przeznaczenie: kuchnie gazowe, kuchnie indukcyjne, kuchnie ceramiczne,</p> | 2 zestawy | | |
| 2 | Patelnia z pokrywką | Przeznaczenie: kuchnie elektryczne, kuchnie gazowe, kuchnie ceramiczne, | 2 sztuki | | |

www.mapadotacji.gov.pl



Fundusze Europejskie
Program Regionalny



Unia Europejska
Europejski Fundusz Społeczny



| | | | | | |
|---|-----------------|---|-----------|--|--|
| | | <p>Możliwość mycia w zmywarce Średnica patelni [cm]: 28 Powłoka wewnętrzna patelni: nieprzywierająca Powłoka zewnętrzna patelni: ceramiczna odporna na wysokie temperatury oraz na zadrapania Kolor patelni:dowolny w zestawie szklana przezroczysta pokrywka z otworem na parę</p> | | | |
| 3 | Zestaw sztućców | <p>24-elementowy zestaw sztućców, składający się z: 6 łyżek obiadowych, 6 widelców obiadowych, 6 noży obiadowych i 6 łyżeczek do herbaty. Kolor: Srebrny Wykonanie: Stal nierdzewna możliwość mycia w zmywarce</p> | 2 zestawy | | |
| 4 | Zestaw noży | <p>Drewniany blok wyposażony w 5 noży. W zestawie: nóż do siekania warzyw i krojenia mięsa 8 cali, nóż do chleba 8 cali, nóż kuchenny 8 cali, nóż kuchenny 4.5 cala i nóż do jarzyn 3.5 cala. Wykonane z wytrzymałej stali nierdzewnej, z ergonomicznymi rękojeściami z naturalnego drewna. Ostrze: Stal nierdzewna Rękojeść: Drewno Ilość noży w komplecie: 5 noży</p> | 2 zestawy | | |

www.mapadotacji.gov.pl

*Projekt Blżej rodziny i dziecka -wsparcie rodzin przeżywających problemy opiekuńczo- wychowawcze oraz wsparcie pieczy zastępczej realizowany w ramach Regionalnego Programu Operacyjnego Województwa Opolskiego na lata 2014 -2020,
Oś priorytetowa VIII- Integracja Społeczna, współfinansowany z Europejskiego Funduszu Społecznego*



Fundusze Europejskie
Program Regionalny



Unia Europejska
Europejski Fundusz Społeczny



| | | | | | |
|---|--------------------------|---|-----------|--|--|
| 5 | Serwis obiadowy i kawowy | <p>Serwis obiadowo-kawowy 30 części w kolorze białym.</p> <p>Komplet składający się z:</p> <ul style="list-style-type: none"> - 6 sztuk - talerz obiadowy - 6 sztuk - talerz głęboki do zupy - 6 sztuk - talerz deserowy - 6 sztuk - filiżanka pojemność 200 ml - 6 sztuk – spodki pod filiżankę - 1 sztuka cukiernicy - 1 sztuka pieprzniczki - 1 sztuka solniczki - 1 sztuka sosjerki <p>Materiał wykonania: porcelana Kolor: biały Kształt: kwadratowy Możliwość mycia w zmywarce, możliwość używania w kuchence mikrofalowej</p> | 2 zestawy | | |
| 6 | Kubek | <p>Porcelanowy/ceramiczny kubek o pojemności min. 350 ml. maks. 400 ml.</p> <p>Materiał wykonania: porcelana/ceramika Kolor: biały Informacje dodatkowe: możliwość mycia w zmywarce</p> | 12 sztuk | | |

www.mapadotacji.gov.pl

*Projekt Blżej rodziny i dziecka -wsparcie rodzin przeżywających problemy opiekuńczo- wychowawcze oraz wsparcie pieczy zastępczej realizowany w ramach Regionalnego Programu Operacyjnego Województwa Opolskiego na lata 2014 -2020,
Oś priorytetowa VIII- Integracja Społeczna, współfinansowany z Europejskiego Funduszu Społecznego*



Fundusze Europejskie
Program Regionalny



Unia Europejska
Europejski Fundusz Społeczny



| | | | | | |
|----|-----------------------------|---|------------|--|--|
| 7 | Zestaw szklanek | Szklanki 250 ml 6 sztuk – komplet | 2 komplety | | |
| 8 | Salaterka | Salaterka pojemność 2 litry możliwość mycia w zmywarce możliwość używania w kuchence mikrofalowej | 12 sztuk | | |
| 9 | Zestaw przyborów kuchennych | Skład zestawu: Łopatka – długość ok.35 cm. Łyżka bigosowa – długość ok.33 cm. Szumówka – długość ok.33 cm. Widelec – długość ok.33 cm. Nabierka - długość ok.31 cm. Nabierka do spaghetti – ok. długość 32 cm. Stojak z drutu stalowego. | 2 zestawy | | |
| 10 | Zestaw sitek | Sitka polerowane na wysoki połysk. Dwa uchwyty (mały i duży) na każdym z sitek Możliwość zawieszenia sitka czy oparcia go o garnek Trzy różne rozmiary sitek(średnica): 1. ok.8 cm 2. ok.14 cm 3. ok.18 cm | 2 zestawy | | |
| 11 | Zestaw desek do | Zestaw desek drewnianych | 2 | | |

www.mapadotacji.gov.pl

Projekt *Bliżej rodziny i dziecka -wsparcie rodzin przeżywających problemy opiekuńczo- wychowawcze oraz wsparcie pieczy zastępczej realizowany w ramach Regionalnego Programu Operacyjnego Województwa Opolskiego na lata 2014 -2020,*
Oś priorytetowa VIII- Integracja Społeczna, współfinansowany z Europejskiego Funduszu Społecznego



Fundusze Europejskie
Program Regionalny



Unia Europejska
Europejski Fundusz Społeczny



| | | | | | |
|----|---------------------|--|------------|--|--|
| | krojenia | Wymiary desek: 1. szerokość ok.20 cm, grubość min.15mm 2. szerokość ok.18 cm, grubość min.15mm 3. szerokość ok.16cm, grubość min.15mm Wykonane z drewna bukowego | zestawy | | |
| 12 | Miotła | Rodzaj mocowania: połączenie gwintowe Długość trzonka: ok.130 cm Rodzaj: szczotka Kolor: szary Obszary zastosowania: do wszystkich rodzajów podłóg Kolor: szary | 2 sztuki | | |
| 13 | Szufelka ze zmiotką | Szufelka zakończona gumą, zmiotka o dwóch rodzajach włosia z końcówką ułatwiającą wymiatanie zanieczyszczeń z kątów i narożników, mocowanie zmiotki do szufelki materiał wykonania: tworzywo sztuczne Kolor: szary | 2 komplety | | |
| 14 | Mop z wiadrem | 3- częściowy zestaw mop z wiadrem: - składany drążek 80 - 140 cm - wkład wykonany z mikrofibry | 2 zestawy | | |

www.mapadotacji.gov.pl

Projekt *Bliżej rodziny i dziecka - wsparcie rodzin przeżywających problemy opiekuńczo- wychowawcze oraz wsparcie pieczy zastępczej* realizowany w ramach Regionalnego Programu Operacyjnego Województwa Opolskiego na lata 2014 -2020,
Oś priorytetowa VIII- Integracja Społeczna, współfinansowany z Europejskiego Funduszu Społecznego



Fundusze Europejskie
Program Regionalny



Unia Europejska
Europejski Fundusz Społeczny



| | | | | | |
|----|------------------|--|------------|--|--|
| | | - wiadroz wyciskarką - 38 cm x 30, wysokość 38 cm, Materiał: tworzywo sztuczne. kolor: szary | | | |
| 15 | Kosz na bieliznę | Materiał: tworzywo sztuczne. Pojemność: minimum 60 L Kolor: biały | 2 sztuki | | |
| 16 | Klamerki | Komplet klamerki do wieszania prania. Wytrzymałe tworzywo. Sprężyna metalowa ocynkowana Mocny zacisk | 2 komplety | | |
| 17 | Szczotka do WC | Materiał: polerowana stal nierdzewna; Kolor pojemnika i uchwytu szczotki: srebrny - połysk Wymiary: - wysokość pojemnika: min.275cm | 2 komplety | | |

SZCZEGÓŁOWY OPIS PRZEDMIOTU ZAMÓWIENIA

CZEŚĆ IV

Przedmiot postępowania: zakup pościeli i ręczników

www.mapadotacji.gov.pl

*Projekt Blżej rodziny i dziecka -wsparcie rodzin przeżywających problemy opiekuńczo- wychowawcze oraz wsparcie pieczy zastępczej realizowany w ramach Regionalnego Programu Operacyjnego Województwa Opolskiego na lata 2014 -2020,
Oś priorytetowa VIII- Integracja Społeczna, współfinansowany z Europejskiego Funduszu Społecznego*

TABELA – Zestawienie wyposażenia mieszkań zakupywanego w ramach projektu pn. „Blżej rodziny i dziecka – wsparcie rodzin przeżywających problemy opiekuńczo-wychowawcze oraz wsparcie pieczy zastępczej”

| Lp. | Typ | Główne parametry | Ilość | Rozwiązania równoważne | Odpowiedź Sprzedającego dot. głównych parametrów (potwierdzić/podać/opisać) |
|-----|------------------|---|-------------|------------------------|---|
| 1 | Komplet pościeli | <p>W skład kompletu wchodzi:</p> <ol style="list-style-type: none"> kołdra 200x220 cm, poduszka 80x70 cm, poszewka na kołdrę 200x220 cm, poszewka na poduszkę 80x70 cm, prześcieradło 200x220 cm. <p>Materiał poszewki: 100 % bawełna lub 100% bawełna satynowa. Wypełnienie kołdry oraz poduszki: włókno silikonowe Materiał poszycia kołdry i poduszki: 100% bawełna. Kolor poszewki i prześcieradła: szary jasny, lub beżowy jasny lub kremowy jasny. Przy czym wszystkie oferowane poszewki i prześcieradła muszą być w tej samej wybranej kolorystyce. Dopuszczalne poszewki i prześcieradła z wzorami geometrycznymi.</p> | 6 kompletów | | |

www.mapadotacji.gov.pl



Fundusze Europejskie
Program Regionalny



Unia Europejska
Europejski Fundusz Społeczny



| | | | | | |
|---|-------------------|--|----------------|--|--|
| | | | | | |
| 2 | Komplet ręczników | W skład kompletu (3 szt.)- ręczniki o wymiarach min.: 1. 1x 30x50 cm. 2. 1x 50x90 cm. 3. 1x 70x140cm. Materiał: 100% bawełna Kolor: beżowy/kremowy jasny Dopuszczalne są wzory geometryczne na ręcznikach. | 6 kompletów | | |

SZCZEGÓŁOWY OPIS PRZEDMIOTU ZAMÓWIENIA

CZĘŚĆ V

Przedmiot postępowania: zakup rolet okiennych wewnętrznych

www.mapadotacji.gov.pl

*Projekt Blżej rodziny i dziecka -wsparcie rodzin przeżywających problemy opiekuńczo- wychowawcze oraz wsparcie pieczy zastępczej realizowany w ramach Regionalnego Programu Operacyjnego Województwa Opolskiego na lata 2014 -2020,
Oś priorytetowa VIII- Integracja Społeczna, współfinansowany z Europejskiego Funduszu Społecznego*

TABELA – Zestawienie wyposażenia mieszkań zakupywanego w ramach projektu pn. „Blżej rodziny i dziecka – wsparcie rodzin przeżywających problemy opiekuńczo-wychowawcze oraz wsparcie pieczy zastępczej”

| Lp. | Typ | Główne parametry | Ilość | Rozwiązania równoważne | Odpowiedź Sprzedającego dot. głównych parametrów (potwierdzić/podać/opisać) |
|-----|----------------------------------|---|---|------------------------|---|
| 1 | Roleta (wymaga złożenia/montażu) | <p>Rodzaj: Roleta typu dzień/noc</p> <p>Wymiary/sztuki:</p> <ol style="list-style-type: none"> 1. Szerokość: 720 mm, wysokość: min.2100 mm – 1 szt. 2. Szerokość: 1290 mm, wysokość: min.1280 mm – 3 szt. 3. Szerokość: 340 mm, wysokość: min. 1280 mm – 1 szt. 4. Szerokość: 820 mm, wysokość: min.1280 mm – 1 szt. 5. Szerokość: 1150 mm, wysokość: min.1100 mm – 2 szt. 6. Szerokość: 640 mm, wysokość: min.2100 mm – 2 szt. 7. Szerokość: 820 mm, wysokość: min.900 mm – 1 szt. <p>Specyfikacja: montaż bezinwazyjny</p> | <p>Pozycja:</p> <ol style="list-style-type: none"> 1. 1 szt. 2. 3 szt. 3. 1 szt. 4. 1 szt. 5. 2 szt. 6. 2 szt. 7. 1 szt. | | |

www.mapadotacji.gov.pl

| | | | | | |
|--|--|--|--|--|--|
| | | Kolor mechanizmu: biały Bez prowadzenia bocznego. Kolor: biało-jasno kremowy Sterowanie: strona prawa Montaż we wnęce okiennej na ramie. | | | |
|--|--|--|--|--|--|

www.mapadotacji.gov.pl